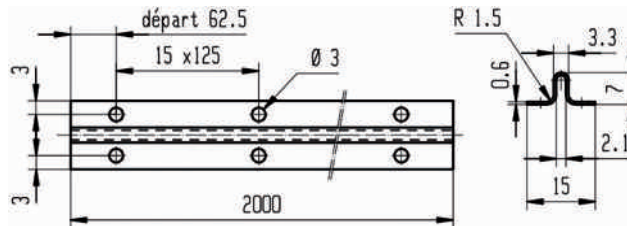






12.1 ACCESSOIRES PORTES COULISSANTES

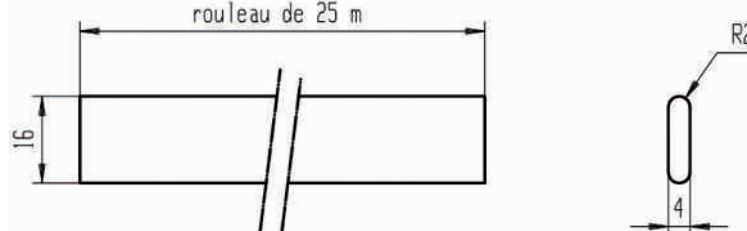
Rail A.Z. Conditionnement par 25 longueurs de 2 m





REF.	DIMENSION	 mm	 mm	 Kg 100 p.	 P
123 310	25mx15mm	2,5	32	23,5	25

Cotes en mm

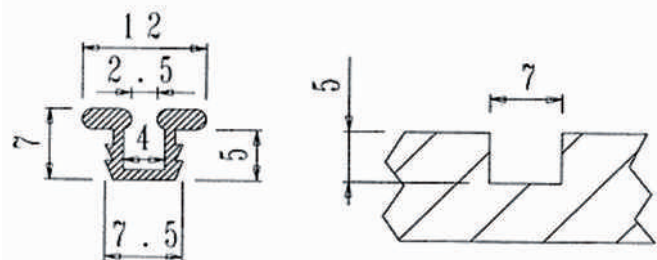
Rail composite largeur 16 mm Conditionnement par rouleau de 25 m



REF.	FINITION	DIMENSION	 Kg 100 p.	 P
123 510	Crème	25mx16mm	135,4	25 m
123 530	Marron	25mx16mm	135,4	25 m
123 550	Noir	25mx16mm	135,4	25 m

Cotes en mm

Rail composite à encastrer Pour haut et bas - s'assemble avec références 111320 & 111340. Longueur 2m



REF.	Dimension	 P
111 300	12x7	20

Cotes en mm

LEXIQUE : A.B.S. : Acrylonitrile Butadiene Styrène / A.D. : Acier Décapé / A.E. : Acier Epoxy / A.L. : Acier Laitonné / A.N. : Acier Nickelé / A.Z. : Acier Zingué / A.Z.B. : Acier Zingué Bichromaté / P.O.M. : Polyacétal / P.S. : Polystyrène / P.A.66 : Polyamide / P.P. : Polypropylène